



最初に
読もう!

Challenge® English オンラインスピーキング

使い方ガイド

受講ルール
付き



2026-2027 保存版

受講予約ができる。オトク情報も配信!

〈CE中高〉LINE
公式アカウント



友だち追加はこちらから



保護者のかたへ

「受講ルール」を必ずご確認ください。

Seek the Future.

将来の夢やなりたい自分を、
明確に語れる人はたぶんそう多くない。
毎日の授業や部活、宿題にテスト。
目の前のことで精いっぱい。
でもだいじょうぶ。

「この高校に行きたい!」って明確な目標が定まったとき、
「いつか留学してみたい!」って新しい世界への興味がわいたとき、
「こんな大人になりたい!」ってあこがれが見つかったとき、
英語はきっとキミの強力な味方になる。

〈Challenge English〉は
「英語との未来」に向け、「次の一手」を見つける講座。
さあ、私たちとともに始めよう。

ひらけ、英語で、ミライ。



Contents

〈Challenge English〉での学び方	1-6
英語がさらにトクイになるコーナー大集合	7
キミにピッタリの活用方法	8-9
〈Challenge English〉の英検®対策	10-11
〈Challenge English〉の年間カリキュラム	12-13
よくある質問に答えます!	14-15
CE中高の先輩にインタビュー	16
受講ルール	17-

W講師による授業 + アプリで キミの英語力を伸ばす

〈Challenge English〉での学び方

日本人講師から話すコツを学び外国人講師と実践する W 講師制度で、中学・高校生に効果的な学びを提供します。英語を話す力は一朝一夕には身につけません。毎月厳選されたテーマで考えたことを話す練習を繰り返すことで、着実に力が積み上がります。

理解サポート Step 1 & Step 3

日本人講師による
予習動画



みなさんに自分の言葉として
英語を身につけてもらいたい



練習・実践 Step 2 & Step 4

外国人講師による
オンライン
スピーキング



We love to teach!



英検® 対策CE中高アプリ



普段

「通常モード」で
語いや4技能を
基礎から固める



英検®前

「検定攻略モード」
で集中対策

※英検®は、公益財団法人日本英語検定協会の登録商標です。 ※このコンテンツは、公益財団法人日本英語検定協会の承認や推奨、その他の検討を受けたものではありません。

1か月の学習の流れ

※(オンラインスピーキング)を月1回受講する場合は、Step2までとなります。



半年ごとに

力の積み上がり
を確認

スピーキングテスト

※テストは8月、2月の Step4 の
〈オンラインスピーキング〉レッスン内で行います。

8月と2月の年2回、英検®の問題と似た形式のテストで、話す力の積み上がりを測ります。テスト後のレポートでは「強み」や「今後のアドバイス」などがもらえるので、伸ばしどころがわかります。



6段階の学習レベル

〈CE中高〉はキミの英語習熟度に合わせて、学年に関係なく学べる全6レベル。続けることで、大学入試に対応できるスピーキング力が身につきます。

	Rookie	Primary	Intermediate1	Intermediate2	Advanced 1	Advanced 2
推しよう 学年	中1	中2	中3	中3~高1	高2~高3	
目標	3~5文で自己紹介や身近なことについて伝えられる。	日常生活の身近な話題について、簡単なやりとりをしたり、自分の意見を伝えたりすることができる。	身近で考えやすい社会的な話題について、英語で自分の意見を伝え、質問に対して受け答えすることができる。	相手と目的を意識して、意見や説明を効果的に述べ、まとまりのある文章で書くことができる。	国際問題や社会問題など社会的な話題について、意見交換やスピーチを行い、発表内容を論理的な文章で書くことができる。	
CE中高 アプリ	レベル7	レベル8	レベル9	レベル10	レベル11	レベル12



予習動画 での学習

自分の好きなときに何度でも視聴できるよ。

1回
15~20分

取り組み目安
月に2回

トピックに合わせた表現方法を学習し、〈オンラインスピーキング〉でわかった修正点を改善することで、段階的に「自分の言葉」で伝えられるように上げていきます。

スライド

重要な学習ポイントが提示されるよ。

Thinking Time

WORKBOOK（ワークブック）に書き込みながら取り組むよ。

動画の中で実際に考えたり問題を解いたりする学習スタイルで、確実に理解できる！

Practice

Thinking Time

①②に当てはまる語句は？

「みんなでチャット」機能は使えません。考えたことをノートやワークブックに書いておこう！

(①) a boy on the train.

He (②) the train.

予習動画の見方 〈予習動画〉は〈オンラインスピーキング〉レッスンの前に見ておこう。

1 Myページの「●月のレッスン」からStep1またはStep3の「レッスン動画を見よう」をタップ

2 視聴したいレベル・月号・ステップを選択

3 各レッスンを紹介したLessonページから予習動画を再生

ここから〈予習動画〉を見よう!

各レベルに合った英語力を強化するコツを集めたコーナー。詳しくはP7をチェック!

*動画内に現在の名称とは異なるサービス名称が含まれている場合があります。ご了承ください。

講師紹介

得意分野を生かし、複数の講師が学習をサポートします。



松永 結実

- 青山学院大学大学院文学研究科英米文学専攻 博士前期課程修了
- 小学校で日本人英語専科指導員として英語指導に携わる



横田 竜麻

- 上智大学大学院言語科学研究科言語学専攻 英語教授法コース卒業
- 「GTEC」や検定試験対策講座も担当。映像授業の経験も多数あり



森本 俊

- 玉川大学文学部英語教育学科教授
- 7年間の中学・高校英語教員を経て現職 高等学校用文部科学省検定教科書『New Rays English Communication I~III』編集委員



堤 裕太

- 早稲田大学教育学部英語英文学科卒業
- お茶ゼミ / + (ルータス) 英語科講師
- 中1~高3まで一貫した授業を実践中。映像授業の経験も多数あり



関 孝平

- 大妻中学高等学校 教頭
- 中高における英語教育改革を推進するとともに、模擬国連、グローバル探究活動、帰国生教育、海外進学など、幅広い分野においてグローバル教育のリーダーとして活躍中。



オンラインスピーキング での学習

自分の好きな日時・講師を選んでレッスンを受けよう!

1回
約15分

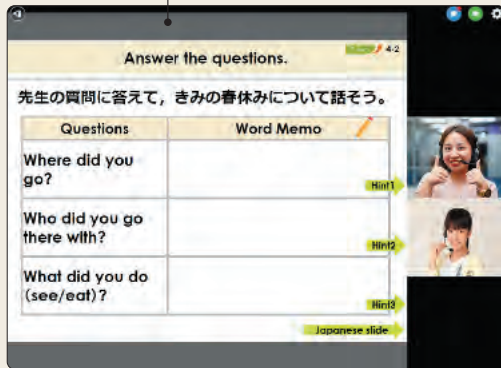
取り組み目安
月に2回

〈オンラインスピーキング〉は、フィリピン在住の外国人講師とのオンライン英会話レッスンです。〈予習動画〉で学んだ英語を、1対1で外国人講師に対して実際に使ってみる実践の場。選んだテーマで自由に講師と話す「フリートーク」のコーナーもあります。

※レッスンの進行によって「フリートーク」を行わない場合もあります。

レッスンスライド

キミの解答を書き込んだり、ヒントを出したりするよ。



Check!

- レッスンは「Zoom」で行います。**
〈My ページ〉の「アプリケーションダウンロード」より事前にインストールしておこう。
※「チャレンジパッド」利用の場合は事前インストール不要です。
- レッスン開始10分前からレッスンルームに入室できるよ。直前にあわてなくてすむよう、早めに準備しよう。



レッスンレポート

レッスン後に届くレポートで、どのくらい話せたか確認できるよ。

講師紹介

ベネッセ独自の採用基準で厳選された講師は、中高生の英語指導についての専門の研修を受けています。日本の中高生がつまづきやすいポイントなどを理解した上でレッスンをを行います。



〈オンラインスピーキング〉の予約・キャンセルについて 〈Myページ〉から行います



- **予約は開始時間の1時間前まで可能です。** (例) 20:00 ~ のレッスンを受けたい場合は、18:59 まで予約が可能。
※ 予約は先着順になります。希望の日時に予約できない場合もあります。あらかじめご了承ください。
※ 「オンラインスピーキング〈通常コース〉」(月2回分)の有効期間は、各月の1日から翌々月15日までとなります。
(例: 4月号のチケットの有効期間は、4/1~6/15)。チケットは前月15日に翌月分が付与されます。(4月号のみ4/1から予約開始)
- **変更・キャンセルは開始時間の1時間前まで可能です。**
(例) 20:00 ~ のレッスンを変更・キャンセルしたい場合は、18:59 まで変更・キャンセルが可能。
※ 変更・キャンセル可能時間を超えての変更・キャンセルはできません。チケットが消化されます。チケットの振替や返金はできかねますので、あらかじめご了承ください。
※ 以下の場合は成立しなかったレッスンのキャンセルまたは振替を行います。キャンセルの場合、チケットはお返しします。
 - ・国内外の自然災害や政治情勢、通信上のトラブル等でやむを得ず当社がレッスンを実施できない場合
 - ・講師が欠席し、ご希望に沿う代替の講師をご用意できなかった場合
- ※ お客さま側の環境設定が原因でレッスンが成立しなかった場合や、お客さまが誤って予約された場合は、レッスンをご受講されたものとみなします。レッスンが成立しなかった場合で原因不明の場合には必ず〈My ページ〉内の「お問い合わせ」からご相談ください。



CE 中高アプリ での学習

1回
5~分

英検®に向けて、「聞く」「話す」「読む」「書く」の4技能と「語い・文法」対策を、普段の学習と直前対策の2モードで対策できます。学習テーマは、毎月の〈オンラインスピーキング〉の内容に連動しています。

Check!

- ☑ キミの学習状況に合わせて、レベル・モードを選ぼう！ レベル・モードはいつでも変更可能。基礎固めをしたい場合、英検®対策をしたい場合など、キミの目標や状況に合わせて自由に選べるよ。



〈CE 中高〉Myページのここからスタートしよう！

モード選択

普段は「通常モード」を選択しよう。
英検®を受けるときは「検定攻略モード」を選択しよう。

くわしくは10ページを読もう！ →

レベル・月号の設定

〈CE 中高アプリ〉のレベルと月号を設定することで、〈オンラインスピーキング〉と内容を連動させて学習することができるよ。

レベル
対応表

Rookie — レベル7

Intermediate1 — レベル9

Advanced 1 — レベル11

Primary — レベル8

Intermediate2 — レベル10

Advanced 2 — レベル12

〈CE 中高アプリ〉 オススメの使い方

通常モード

英検®対策の基礎固めとして、普段からコツコツ取り組んで基礎力アップ！



検定攻略モード

英検®直前に、集中して取り組む。厳選された問題に、短期集中で取り組んで、合格に近づく！



〈Challenge English〉すべてのホーム! 〈My ページ〉を Check!

〈Challenge English〉では、お知らせの確認やレッスンの予約・参加など、すべてこのページで行うよ。
 〈My ページ〉へのアクセス方法は「かんたんスタートガイド」を見てね。または「CE 中高」で検索しよう。



1 編集部からのお知らせ

イベント情報や受講に関する大切なお知らせが届くよ。定期的にチェックしよう!

2 英検®を受ける人は絶対ココをチェック!

英検® 合格に必要な情報はここにまとまっているよ。級別の対策まるわかり動画は必見!

3 〈CE 中高アプリ〉

基礎固めから検定対策まで。目標に合わせた英語 4 技能のトレーニングができる!

4 〈オンラインスピーキング〉〈予習動画〉はここから!

〈オンラインスピーキング〉は予約が必要だよ。

※予約方法・振替方法はP14または「かんたんスタートガイド」を見てね。

5 お問い合わせ

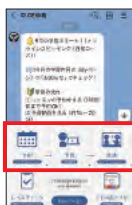
〈予習動画〉や〈オンラインスピーキング〉でわからなかったことが質問できるよ。3 営業日以内に回答!

※英文添削など回答にかかるものは3 営業日以上かかることがあります。

〈オンラインスピーキング〉に必要な「Zoom」のインストールはここから!

〈予習動画〉はここからも見ることができるよ!

My ページへ GO!



〈CE 中高〉 LINE 公式アカウントからも
 〈オンラインスピーキング〉の予約や受講ができる!

友だち追加は
 こちらから



さらに！

英語が **トクイ** になるコーナー 大集合！

「Lesson ページ」、「My ページ」右上の「スピーキング力 UP Room」、
または「My ページ」下のバナーから、いつでも視聴できる！



主に **Rookie** ~ **Intermediate2** 向け

8 Helpful Tips To be a Better Speaker!

主に **Rookie**・**Primary** 向け



〈オンラインスピーキング〉の「フリートーク」の中でも使われるTipsの具体的な使い方を、外国人講師と学習者の楽しい動画で学べます。

8 Useful & Practical Tips

主に **Intermediate1** 向け



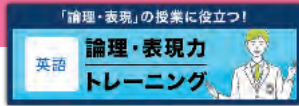
高校入試に向けて英語の得点力を強化する学習方法を、日本人講師がわかりやすく解説します。

8 Practical Tips to Expand Your Vocabulary

主に **Intermediate2** 向け



英語検定の上位級を目指すには、語い力が必須。効率的な語いの増やし方をミニクイズを通して学びます。




主に **高校生** 向け

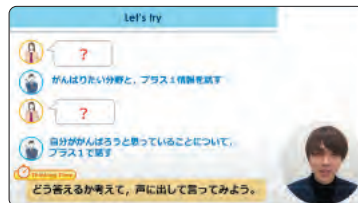
「英語 論理・表現力トレーニング」では、英語での発信力強化のために必要な、論理構成力、説得力、表現力、英語思考のインプットとアウトプットを繰り返すトレーニングで、高校での授業や英語検定試験、大学入試に必要な力が身につきます。

● Intermediate2はすべて、Advancedは8月と2月のライティングの回で、動画と〈オンラインスピーキング〉の内容が連動しています。〈オンラインスピーキング〉受講前に、動画の視聴をおきましょう。

5~10分で端的にインプットできる！



INPUT



OUTPUT

実際に声に出してアウトプットすることで、自分の英語に！



〈Challenge English〉 活用方法を見つけよう!

編集部 オススメ

基本の使い方

上手に活用するポイント

- 〈CE中高〉に**取り組む曜日**を決めておこう!
- 〈オンラインスピーキング〉や〈予習動画〉で**わからなかったところ**は、〈My ページ〉の「**お問い合わせ**」から、質問しよう!
- **月末までに** 次の月の〈オンラインスピーキング〉の**予定**を決めて予約しよう!
- 忙しいときは無理せず、**キミに合った使いかた**を見つけよう!
英語を話す力を伸ばすためには、とにかく「**続けること**」が大切だよ!



キミにピッタリの活用方法を見つけよう!



月に2日
〈予習動画〉+〈オンラインスピーキング〉

オススメの予約タイミング

都合の良い日時を早めに予約して、忘れないようにアラームを30分前にセットしておこう!

基本の使い方以外にも、キミに合った使い方ができる!

4ステップ
コツコツ タイプ



毎週この曜日は〈CE中高〉の日、など、
計画を立てて取り組もう!

オススメの予約タイミング

月末までに次の月の
予定を決めて予約しよう!

とにかく
やってみる タイプ



思い立ったらすぐに
〈オンラインスピーキング〉に取り組もう!

オススメの使い方

〈オンラインスピーキング〉を受講したら
すぐに振り返りができるよう
〈予習動画〉をチェック!

新傾向問題に対応!

〈Challenge English〉の英検[®]対策

英検[®]に出やすい問題を徹底的に対策!

得点アップのコツをエキスパートが指導!

目標設定・トレーニング

直前対策

〈CE中高アプリ〉検定攻略モード

英検[®]対策まるわかり! 動画



英検[®]30日前には、〈CE中高アプリ〉を検定攻略モードにして、英検[®]に出やすい形式の問題に集中的に取り組もう。

「英検[®]ってどんな問題が出るの?」「面接ってどんな感じ?」「どうやって対策したらいい?」のギモンを解決する録画授業。いつでも確認できるから、英検[®]対策を始める前に絶対チェック!

オススメの使い方

- 毎日3~4レッスンにコツコツ取り組む!
 - ニガテな分野に特化して取り組む!
 - 何をやればいいのかわからない人は、まず「語い!」
- 基礎から応用までの問題に対応。「キミのペース」で進捗(しんちやく)を確認しながら取り組もう。
- 例えば、リスニングと文法がニガテなら、その2つにしぼって集中的にトレーニングしよう!
- すべての基本が「語い」。どんな問題でも、単語の意味がわからないと答えられないよ。

オススメのポイント

- 実践形式だからわかりやすい!
 - 当日に向けて心の準備ができる!
 - いろいろな級の動画が見られる!
- 出題形式に沿った問題を実際に解いたり、解答のコツをわかりやすく解説してくれる!
- 「二次試験(面接)対策動画」で本番での入室から退室までのシミュレーションができる!
- 自分の今の実力がどの級のレベルなのか、動画を見て確認できる!

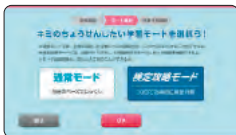
英検[®]合格へのモデルケース

受験 30日前

4~3週間前

2週間前

〈CE中高アプリ〉を「検定攻略モード」に切り替え



プロ講師によるわかりやすい授業で、絶対おさえておきたいポイントにしぼって学べるから、本番で役立つ!

Myページ ▶ 目指せ! 英検[®]合格への道! から行けるよ。



苦手だったりあまいな技能や未習の文法・語いを学習できる教材がたくさんあるよ!

Myページ ▶ 目指せ! 英検[®]合格への道! ▶ まなびライブラリー から行けるよ。

検定攻略コース
ライティング



〈オンラインスピーキング〉の「検定攻略コース(ライティング)」で、自分の英作文を添削してもらおう。(有料オプション)

〈Challenge English〉では、試験を受ける
30日前から対策できる教材を用意しているよ。
しっかり対策して、自信をもって試験にのぞもう！

実際の出題形式に
沿った内容で練習！


スピーキング(面接)・ライティング対策

〈オンラインスピーキング〉
検定攻略コース 有料オプション 1回/1,390円(税込)



英検®のスピーキング、ライティング(3級以上)対策ができるレッス
ン。とくに自力で対策するのが難しいスピーキングとライティ
ングを、本番と同じ形式の問題を使って練習できるから、直前対策
に最適！ 必要なときに1レッスンから受講ができます。

プレッスン
動画



レッスンの
前に
確認しよう！

スピーキング
レッスン



面接の
予行演習が
できるよ！

ライティング
レッスン



先生が
キミの英文を
添削！

有料オプション

英検® 5級～3級対応
オンライン英検® 対策講座

各級 年間受講費 9,800円(税込)

ライブ授業と実践トレーニングで

2か月で英検®
合格めざせる！

分かりやすい授業で楽しく合格力がつく！
ライブ授業(全6回)

授業すべて
録画で何度も
復習できる！

授業のポイントが
分かりやすく身につく！
専用テキスト

いつでもどこでも演習できる
語いトレーニング



本番同様に
マークシートで
トレーニング！



クイズ形式！
いつでも単語
暗記ができる

オンライン英検対策講座 ベネッセ

または、<https://sho.benesse.co.jp/op/eiken/>



→ 2～1週間前 →

過去問

英検®のホームページなどで
過去問を確認しておこう。直
前に取り組むと自信がもてる
よ。

一次試験

検定攻略コース
スピーキング



〈オンラインスピーキング〉の「検
定攻略コース(スピーキング)」
で、二次試験(面接)の予行
演習をしよう。(有料オプション)

二次試験

英検®対策の学習については、
〈Myページ〉右バナーの
「目指せ！英検®合格への道！」に
まとまっているよ。



英検®を受ける人は
チェックしてね！

〈Challenge English〉「通常コース」

「通常コース」は、身のまわりのことについてやりとりをする「会話力」はもちろんのこと、ディスカッションやプレゼンテーションで自分の意見を伝える「発信力」、幅広い状況に対応できる「運用力」までを身につけることを目標としたカリキュラムになっています。

		4月	5月	6月	7月	8月	
CEFR B1-B2	 <p>国際問題や社会問題など社会性のある話題について、意見交換やスピーチを行い、発表内容を論理的な文章で書くことができる。</p> <p>1年後の目標到達レベル 英検®2級～準1級 GTEC 930～1180</p>	Social Media ソーシャルメディア	Introducing My Country 自分の国を紹介する	Explaining Survey Results 調査結果を説明する	Defining an Abstract Concept 抽象的な概念を説明する	Review & Speaking Test 4～7月の復習とスピーキングテスト	スピーキングテスト 1回目
	 <p>国際問題や社会問題など社会性のある話題について、意見交換やスピーチを行い、発表内容を論理的な文章で書くことができる。</p> <p>1年後の目標到達レベル 英検®2級～準1級 GTEC 930～1180</p>	Ways to Use Social Networking Services Wisely SNSの賢い使い方	Good Things and Bad Things about My Country 自分の国の良い点・悪い点	Survey Results Comparing High School Student Attitudes 高校生の意識の国際比較	Your Definition of 'Kashikoi' ~ Defining and Describing People's Character~ あなたが思う「賢い」とは？	Review & Speaking Test 4～7月の復習とスピーキングテスト	スピーキングテスト 1回目
CEFR A2	 <p>相手と目的を意識して、意見や説明を効果的に述べ、まとまりのある文章で書くことができる。</p> <p>1年後の目標到達レベル 英検®準2級・準2級プラス～2級 GTEC 810～929 語数の目安：6文以上（50語以上）</p>	Memorable School Events 思い出に残る学校行事	Promoting Events イベントの宣伝	The Book That Influenced Me the Most 最も影響を受けた本	Choices どちらを選ぶか	Review & Speaking Test 4～7月の復習とスピーキングテスト	スピーキングテスト 1回目
	 <p>身近で考えやすい社会的な話題について、英語で自分の意見を伝え、質問に対して受け答えすることができる。</p> <p>1年後の目標到達レベル 英検®3級～準2級・準2級プラス GTEC 680～809 語数の目安：5文以上（40～60語程度）</p>	My Free Time わたしのフリータイム（自由時間）	Describing Objects ものを詳しく説明する（ものの描写）	Describing Pictures 絵を見て詳しく説明する（絵の描写）	Should We Have Overseas School Trips? 修学旅行は海外に行くべきか	Review & Speaking Test 4～7月の復習とスピーキングテスト	スピーキングテスト 1回目
CEFR A1	 <p>日常生活の身近な話題について、簡単なやりとりをしたり、自分の意見を伝えたりすることができる。</p> <p>1年後の目標到達レベル 英検®4級～3級 GTEC 510～679 語数の目安：4文以上（30～50語程度）</p>	My Spring Vacation わたしの春休み	My School わたしの学校	Describing Pictures 絵を見てくわしく説明する（絵の描写）	My Holiday Plans わたしの休みの計画	Review & Speaking Test 4～7月の復習とスピーキングテスト	スピーキングテスト 1回目
	 <p>3～5文で自己紹介や身近なことについて伝えられる。</p> <p>1年後の目標到達レベル 英検®5級～4級 GTEC 260～509 語数の目安：4文以上（20～40語程度）</p>	Self Introduction 自己紹介	My Favorites わたしの好きなこと	Your Favorites あなたの好きなこと	My Daily Routine わたしの1日	Review & Speaking Test 4～7月の復習とスピーキングテスト	スピーキングテスト 1回目

の年間カリキュラム

※CEFR（セファール）とは欧州評議会によって作成された各々の地域における言語能力を示す枠組みのことであり、国際的な指標としても広く使われ、多くの主要言語能力試験は能力記述文（CAN-DO）と対照させレベルづけ等を行っています。

※英検®は、公益財団法人 日本英語検定協会の登録商標です。このコンテンツは、公益財団法人 日本英語検定協会の承認や推奨、その他の検討を受けたものではありません。

※「GTEC」は、株式会社ベネッセコーポレーションの登録商標です。このコンテンツは「GTEC」の公認や推奨、その他の検討を受けたものではありません。

	9月	10月	11月	12月	1月	2月	3月
	Discussing a Social Issue 社会問題について議論する	How to Interview a Person インタビューのしかた	Things That Have Changed the World 世界を変えたもの	Telling a Story and Explaining the Message 物語とその教訓を説明する	Expressing Your Opinion Based on Various Points of View さまざまな観点を踏まえて自分の考えを述べる	Review & Speaking Test 9～1月の復習とスピーキングテスト スピーキングテスト 2回目	My Proposals for the Future 未来への提言
	Food Loss and Waste フードロス	How to Use Time Effectively 時間の有効な使い方	Words that Have Influenced Me the Most 最も影響を受けた言葉	Telling a Story and Creating an Ending ストーリーを説明し、結末を創作する	Is the Historic Townscape Worth Preserving? 古い街並みは保護すべきか？	Review & Speaking Test 9～1月の復習とスピーキングテスト スピーキングテスト 2回目	How Japan can Contribute to the International Community 日本はいかに国際社会に貢献すべきか
	Memorable Summer Vacation 思い出に残る夏休み	What to Take to a Deserted Island 無人島に持っていきたいもの	Something I Treasure 大切にしているもの	Annual Events 年間行事	The Life of a Famous Person 有名な人の一生	Review & Speaking Test 9～1月の復習とスピーキングテスト スピーキングテスト 2回目	My Dream 将来の夢
	Introducing a Place I Want to Show in Japan 日本のおすすめの場所を紹介する	Should Schools Have Longer Summer Vacations? 学校の夏休みは長くすべきか	Explaining Japanese Things 日本のものを説明する	The Person I Respect 尊敬する人	Do Students Need Smartphones? 生徒にスマートフォンは必要か	Review & Speaking Test 9～1月の復習とスピーキングテスト スピーキングテスト 2回目	My Interests わたしの関心事
	My Favorite Season わたしの好きな季節	Deserted Islands 無人島で必要なもの	School Uniforms 制服はあったほうがよいか	"Omotenashi" 外国人への「おもてなし」	My Action Plan to Stop Global Warming わたしの地球温暖化対策	Review & Speaking Test 9～1月の復習とスピーキングテスト スピーキングテスト 2回目	My Dream わたしの夢
	My Personal Belongings わたしの身のまわりのもの（ものの説明）	What Does He / She Do? ふだんすること（第三者のびょう写）	My Family and Friends わたしの家族や友達	What Are They Doing? 今していること（第三者のびょう写）	Yesterday 昨日したこと	Review & Speaking Test 9～1月の復習とスピーキングテスト スピーキングテスト 2回目	My Weekend 先週末にしたこと

よくある質問に 答えます！

Q 1

〈オンラインスピーキング〉の
予約のしかたがわかりません

A 1 予約はすべて〈My ページ〉から！



当月のレッスンの
予約はココから！

前の月・次の月の
予約はココから！

Lessonで、これから受講する予定の
〈オンラインスピーキング〉を全て確認できます。

〈CE中高〉LINE公式アカウントからも予約できます。
登録方法は6ページでご確認ください。

Q 2

急に〈オンラインスピーキング〉に
出られなくなりました

A 2 〈オンラインスピーキング〉は、レッスン
開始の1時間前まで変更できます。変
更はLessonから。

Q 3

〈オンラインスピーキング〉が
つながるかわかりません

A 3 初めての〈オンラインスピーキング〉で
レッスン中に通信や音声などにトラブル
が生じ、レッスンができなかったときは、
〈My ページ〉の「お問い合わせ」からご
連絡ください。次回から問題なくレッス
ンを受けられるようにサポートします。

Q 4

〈オンラインスピーキング〉の受講中に
トラブルが発生しました

A 4 レッスンルームを退出して再度入室する
と、解消することがあります。

- 退出するには、画面右の「退出」ボタンを押して、「ミーティングから退出」を選択してください。
- それでも解消しない場合は、〈My ページ〉の「お問い合わせ」からご連絡ください。

Q 5

いつ予約したか忘れてしまいました

A 5 〈オンラインスピーキング〉を予約したら、
WORKBOOKの最後のページに書いて
おきましょう。また登録したメールアド
レスに、前日にメールが届きます。

Q 6

〈予習動画〉は
どう見ればよいですか？

A 6

〈My ページ〉の「予習動画を見よう」から Step1 と Step3 の〈予習動画〉を見ることができます。〈予習動画〉は約 15 ～ 20 分。スキマ時間をうまく使ってレッスンまでに見ておこう。



各レベルに合った、英語力アップに役立つミニコーナー動画もここから見ることができるよ。一部の月号では〈オンラインスピーキング〉レッスンに連動しているから、要チェック！

Q 7

年度途中で入会した場合、
過去の月の学習はできますか

A 7

できます。〈オンラインスピーキング〉は追加チケットを購入いただくと、同じレベルの過去のレッスンを受講できます。

Q 8

〈オンラインスピーキング〉
「検定攻略コース」のチケットは
どこで購入できますか

A 8

〈My ページ〉の「追加チケット」より、1 枚から購入できます。→詳しくは 20 または 25 ページ参照。

Q 9

レベルを変えることは
できますか

A 9

裏表紙にある「受講に関するお手続き・ご相談」よりお問い合わせください。

※当月 25 日までに連絡をいただければ、翌月より新しいレベルで取り組めるようになります。

Q 10

届いた WORKBOOK が
自分のレベルと違います

A 10

裏表紙にある「受講に関するお手続き・ご相談」よりお問い合わせください。レベルに合った WORKBOOK をお送りします。

※急ぎの場合は〈My ページ〉からダウンロードいただくこともできます。

英語の「わからない」に 3日以内に対応！



〈My ページ〉左メニューの「お問い合わせ」から、英語に関する質問も聞けるよ。


※質問は〈予習動画〉や〈オンラインスピーキング〉の内容に関することに限ります。

※Advanced1、Advanced2の受講のかたは、ここから添削サービスを受けられます。詳しくはワークブックの Annual Goal のページでご確認ください。

〈My ページ〉の「よくあるご質問」では他の Q&A も紹介しているよ。
困ったときはまずチェックしてみてね！



CE中高の先輩にインタビュー



Ikoさん(高1)

英検®2級取得。
現在準1級を目指して勉強中
※取材時

CEで学ぶ「英語」は、夢に向かう自分の自信!

小学生のころから英語は好きでしたが、CEのおかげで「話す力」がつけました。

〈オンラインスピーキング〉は最初こそ不安でしたが、間違えてもアドバイスしてくれる先生の優しさで、安心して受けられました。15分で実践できるのもよかったです。

おかげで海外出身の先生と会話でき、海外旅行では現地の人に英語で話しかけることができました!また、中2で英検®2級に合格でき自信になっています。

将来はCAになりたいので、自分の思ったことをもつとすらすら英語で言えるよう、いまも頑張っています。みんなの夢やチャレンジも応援しています!

先輩流
使いこなし

〈オンラインスピーキング〉予約はお母さんと協力!



学校生活は忙しいので、お母さんと一緒にレッスンを予約して、受講の期限切れを防止していました。

レッスンは、自分が集中できるタイミングに設定!

私の場合は、平日だと学校や帰宅後の宿題で疲れていたため、週末に予約・受講をしていました。

先輩流
英検®対策

〈CE中高アプリ〉で日頃から文法・単語対策!



英検®対策は普段からアプリでコツコツ。通学のスキマ時間で文法・単語を1つずつ取り組み、試験前はリーディング・リスニングなども解いてフル活用!間違えた問題はノートにまとめて復習しました。

級が上がるにつれ増える単語数や難しくなる問題を効率的に対策できました!



〈Challenge English〉の学習サポート

〈CE中高〉LINE公式アカウント

ここからレッスンの予約や受講もできます。〈CE中高〉で行う季節ごとのイベント情報もお届け!

今すぐ友だち追加をしよう!



メルマガ・お知らせ

編集部からの重要な連絡や学習に役立つ情報をお届けします。

メルマガ ▶ プロフィールに登録いただいたメールアドレスあてにお送りします。

お知らせ ▶ Myページのトップをご確認ください。